




Joint Medical Programme

SRIKAKHARINWIROT UNIVERSITY AND THE UNIVERSITY OF NOTTINGHAM

Index

การเขียนข่าว	2
การแก้ไขข่าว	2
การอนุมัติข่าว (สำหรับผู้มีสิทธิ์)	2
การอนุมัติความคิดเห็นในข่าว (สำหรับผู้มีสิทธิ์)	2
การสร้างรูปภาพสำหรับอีเมล	2
การสร้างรูปภาพคณะกรรมการในหน้า Programme Committee	2
การสร้างรูปภาพนิสิตในหน้า Our Students	3
การสร้างรูปภาพเป็น Banner หมุนวนหน้าเว็บไซต์	3
การสร้างอัลบั้มรูปภาพใน Photo Gallery	3
การเพิ่มรูปภาพใน Photo Gallery	3
การจัดการเนื้อหาบนเว็บไซต์	4
การค้นหาข้อมูลบนเว็บไซต์	4
การเพิ่มเว็บไซต์ใน Quick Links	4

การเขียนข่าว

1. เข้าหน้า News
2. คลิกที่ Create Article
3. รายละเอียดมีดังนี้
 - Title หัวข้อ
 - Categories เลือกประเภทของเนื้อหา
 - Summary เนื้อหาที่ต้องการเผยแพร่
 - Publish Time & Date วันที่เริ่มเผยแพร่
 - Expiry Time & Date วันที่สิ้นสุดการเผยแพร่
 - Featured ให้เป็นข่าวสำคัญจริงไว้บนสุด
4. เรียบร้อยแล้ว สามารถกดปุ่มดังนี้
 - Save Article เก็บไว้ยังไม่เผยแพร่
 - Publish Article เผยแพร่ทันที ตามวันที่ต้องการ
5. ถ้ามีรูปภาพให้เก็บไว้ที่โฟลเดอร์  images/news

หมายเหตุ: ถ้าผู้ส่งข่าวไม่มีสิทธิ์เผยแพร่ข่าวได้ทันที ผู้ส่งข่าวต้องคลิก Publish Article เท่านั้น ผู้อนุมัติถึงจะเห็นข่าวที่ส่งเข้ามา

การแก้ไขข่าว

1. เข้าหน้า News
2. คลิกที่  หน้าข่าวที่ต้องการแก้ไข
3. ปรับแก้เนื้อหาที่ต้องการ
4. เรียบร้อยแล้วกด Save Article


การอนุมัติข่าว (สำหรับผู้มีสิทธิ์)

1. เข้าหน้า News
2. คลิกที่ Approve Articles
3. เลือกข่าวที่ต้องการอนุมัติ
4. เรียบร้อยแล้วกด Approve Selected Articles หรือ Approve All Articles หากต้องการอนุมัติทุกข่าว

การอนุมัติความคิดเห็น (สำหรับผู้มีสิทธิ์)

1. เข้าหน้า News
2. คลิกที่ Approve Comments
3. เลือกความคิดเห็นที่ต้องการอนุมัติ
4. เรียบร้อยแล้วกด Approve Selected Comments หรือ Approve All Comments หากต้องการอนุมัติทุกความคิดเห็น

การสร้างอีเมลเป็นไฟล์รูปภาพ

1. เข้าเว็บไซต์ http://services.nexodyne.com/email/index_custom.php
2. ช่อง Enter your e-mail address ให้กรอกอีเมลที่ต้องการ
3. เปลี่ยนสี Background หรือ Border ได้ตามต้องการ
4. เรียบร้อยแล้วกดปุ่ม Generate
5. เก็บไฟล์ไว้ที่โฟลเดอร์  icons


การสร้างรูปคณะกรรมการในหน้า Programme Commitee

1. สร้างรูปภาพขนาดความกว้าง 120 px ความสูง 150 px
2. เก็บไฟล์ไว้ที่โฟลเดอร์  images/programme-commitee
3. กำหนดค่าใน Image Properties ให้ Border เท่ากับ 1

การสร้างรูปนิสิตในหน้า Our Students

1. สร้างรูปภาพขนาดความกว้าง 60 px ความสูง 75 px
2. เก็บไฟล์ไว้ที่โฟลเดอร์  images/students
3. กำหนดค่าใน Image Properties ให้ Border เท่ากับ 1

การสร้าง Banner หมุนวนหน้าเว็บไซต์

1. สร้างรูปภาพขนาดความกว้าง 950 px ความสูง 175 px
2. ตั้งชื่อรูปภาพเป็น jmd-banner1.jpg (สามารถใส่ Banner ได้สูงสุด 6 รูปโดยเปลี่ยนหมายเลขเป็น 1-6)
3. ทำการอัปโหลดรูปภาพ โดยคลิกที่เมนู Admin > File Manager
4. เก็บไฟล์ไว้ที่โฟลเดอร์  images/banner

หมายเหตุ: ถ้ามีไฟล์ชื่อซ้ำ Banner จะถูกแทนที่ด้วยไฟล์ใหม่ทันที

การสร้างอัลบั้มรูปภาพใน Photo Gallery

1. เข้าหน้า Photo Gallery
2. คลิกที่ปุ่ม Add New Album
3. รายละเอียดดังนี้
 - Parent Album จัดประเภทของอัลบั้ม
 - Title ชื่ออัลบั้ม
 - Description รายละเอียดเพิ่มเติม
 - Is Album Public? ต้องการให้เผยแพร่อัลบั้มนี้หรือไม่
4. กด Next แล้วคลิกปุ่ม  เพื่อใส่รูปภาพ

การเพิ่มรูปภาพใน Photo Gallery

1. เข้าหน้า Photo Gallery
2. คลิกที่ปุ่ม Add New Photo
3. เลือก Album ที่ต้องการเพิ่มรูป
4. กด Next แล้วคลิกปุ่ม  เพื่อใส่รูปภาพ

หมายเหตุ: Photo Gallery จำเป็นต้องใช้ flash player 9 เท่านั้น

การจัดการเนื้อหาบนเว็บไซต์

เพื่อให้เกิดความสวยงามและเรียบร้อยจึงกำหนดมาตรฐานของเนื้อหา ดังนี้

ประเภทเนื้อหา	Format	HTML Code
หัวข้อหลัก	Heading 1	<h1> </h1>
หัวข้อย่อย	Heading 2	<h2> </h2>
เนื้อหา	Normal	<p> </p>

ABOUT US

The Doctor of Medicine programme, Faculty of Medicine, Srinakharinwirot University (SWU) has been established since 1985. We have continually improved our standard of teaching to keep up with academic advancements and to suit the needs of the nation. Our faculty has observed the principle that

"The Faculty of Medicine, Srinakharinwirot University is a high quality medical institution in ASEAN"

Accordingly, we have cooperated with the Faculty of Medicine and Health Sciences, the University of Nottingham, UK in initiating the first Joint Medical Programme. This is a special programme in which students will attend basic medical courses at the University of Nottingham and receive the B.Med.Sci degree. After that, they will continue their study in clinical subjects at Faculty of Medicine, Srinakharinwirot University. Upon completion of their study, they will receive the Doctor of Medicine (M.D.) degree from Srinakharinwirot University.

Application will open from June - December each year. The applicants are required to submit all documents listed in the application form by the dead line. The admission committee will assess the applications and those who meet requirements will be invited to come for written examination and the interview.

Objectives

- To enhance the learning opportunity of medical programme from both national and international schools in Thailand
- To produce the knowledgeable medical graduates who can use the medical sciences knowledge from the UK and apply it to clinical practice in Thailand
- To produce medical graduates who can provide the efficient health care services to the society both in government and private sectors

Heading 1

<h1> </h1>

Normal

<p> </p>

Heading 2

<h2> </h2>

การค้นหาข้อมูลบนเว็บไซต์

1. คลิกที่เมนู Search
2. เข้าสู่ระบบค้นหาของ Google ในช่อง URL ให้กด Space bar 1 ครั้งแล้วตามด้วยคำที่ต้องการค้นหา ตัวอย่างเช่น การต้องการค้นหาคำว่า "รับสมัคร" ในช่อง URL จะเป็นดังนี้

7 results (0.14 seconds) Advanced search

การเพิ่มเว็บไซต์ใน Quick Links

1. คลิกที่เมนู Home
2. ไปที่โมดูล Links กด Add Link เข้าสู่หน้าเพิ่มข้อมูล มีรายละเอียดดังนี้
 - Title ชื่อเว็บไซต์
 - Link คือ URL ของเว็บไซต์
 - Description รายละเอียดของเว็บไซต์
 - View Order เลขลำดับการแสดงผลเช่น 1, 2, 3, ... เป็นต้น
3. เรียบร้อยแล้วกด Update